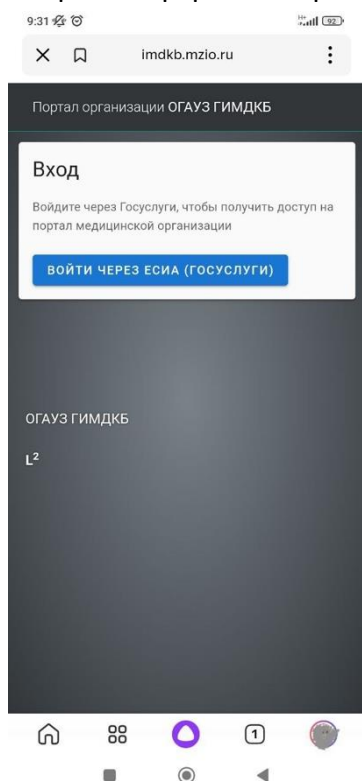
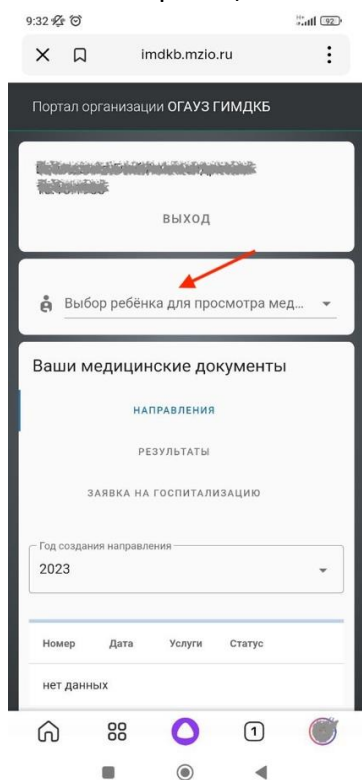


## Инструкция для записи на плановую госпитализацию в травматолого-ортопедическое отделение.

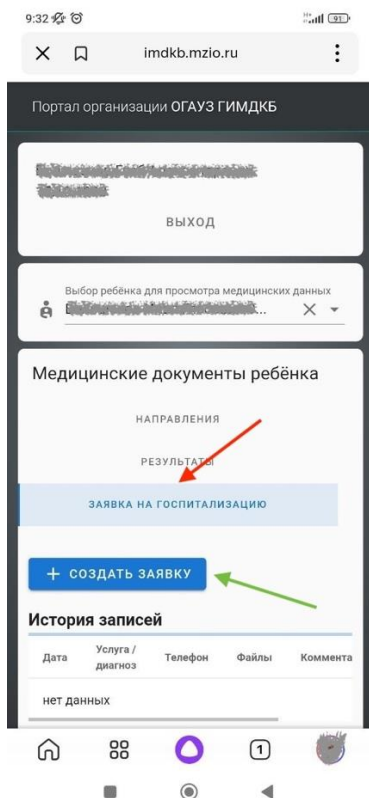
В браузере введите адрес личного портала ОГАУЗ ГИМДКБ: imdkb.mzio.ru  
Откроется форма авторизации через сайт ГосУслуги



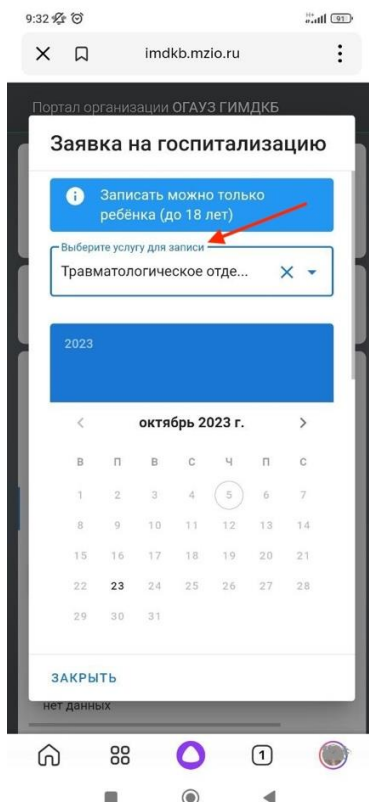
После авторизации на сайте ГосУслуг, Вас перенаправит в личный кабинет



В котором нужно выбрать ФИО ребенка (поле указано красной стрелкой на скриншоте выше)



Далее необходимо выбрать «Заявка на госпитализацию» (красная стрелка), затем «+ Создать заявку» (зеленая стрелка). После откроется окно оформления заявки.



В поле «Выберите услугу для записи» (красная стрелка) необходимо выбрать Травматологическое отделение, а в календаре ниже - выбрать подходящую активную дату. На скриншоте активная дата - 23 октября (указана как пример, запись на это число не проводится).

Портал организации ОГАУЗ ГИМДКБ

### Заявка на госпитализацию

Телефон

Диагноз по МКБ10  
M23.2 Поражение мениска в резул

Комментарий (макс 400 символов)  
Артроскопия

Файл 1  
Выберите изображение или PDF

Файл 2  
Выберите изображение или PDF

Файл 3  
Выберите изображение или PDF

**СОЗДАТЬ ЗАПИСЬ**

ЗАКРЫТЬ

нет данных

Далее необходимо заполнить поля ниже. Контактный номер телефона, диагноз по МКБ10, который можно уточнить у ортопеда по месту жительства, комментарии, если желаете указать какую-то дополнительную информацию (не обязательно), также есть возможность добавить файлы (например, выписки или фото рентгенологических снимков)

После заполнения необходимых полей, нажмите «Создать запись». Ваша заявка оформлена и ожидает подтверждения врачами отделения. После обработки заявки в личном кабинете изменится статус заявки.